

FNB d'obligations gouvernementales canadiennes  
Objectif 2029 RBC



Objectif de placement

Procurer un revenu, pendant une période limitée jusqu'à la date de dissolution du FNB d'obligations gouvernementales canadiennes Objectif 2029 RBC, en investissant principalement dans un portefeuille de titres à revenu fixe émis par des gouvernements et organismes canadiens et venant à échéance dans la même année civile que la date de dissolution du FNB.

Raisons d'investir

- Arrive à échéance comme une obligation ordinaire
- Sert à diversifier ses positions avec des obligations de gouvernementales de catégorie investissement canadiennes
- Source attrayante d'un revenu mensuel

Détails du fonds

Symbole boursier	RGQR
N° CUSIP	74939C104
Place boursière	TSX
Date de création	Mai 2023
Devise	CAD
Actifs nets (M\$)	76,8
Parts en circulation	3750 000

VL nette par part	20,47
Cours du marché par part	20,47
Frais de gestion (%)	0,15
RFG (%)	0,17

Distribution du revenu	Mensuelle
Dist. des gains en capital	Annuelle
Rend. des distributions (%)	2,64
Rend. mobile des distributions (%)	2,96

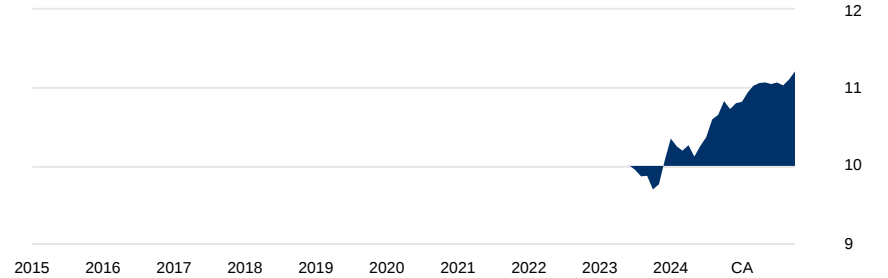
Cote de risque	Faible
Catégorie du fonds	Revenu fixe canadien

Notes

Le fonds a changé de nom le 22 mars 2024.

Analyse du rendement au 30 septembre 2025  
Croissance de 10 000 \$

RGQR 11 209 \$



Rendement par année civile (%)

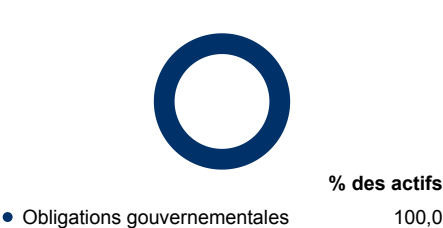


2015	2016	2017	2018	2019	2020	2021	2022	2023	2024	CA	
—	—	—	—	—	—	—	—	—	4,6	3,6	VL

1 mois	3 mois	6 mois	1 an	3 ans	5 ans	10 ans	Depuis lanc.	Rendements mobiles (%)
0,9	1,3	1,4	3,5	—	—	—	4,0	VL

Analyse du portefeuille au 30 septembre 2025

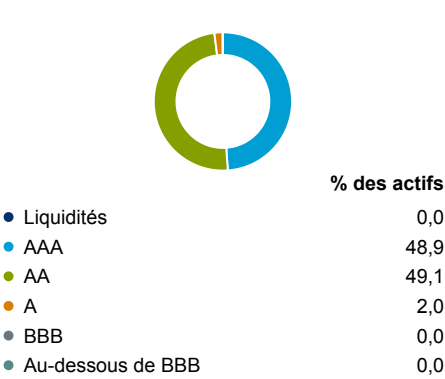
Répartition des titres à revenu fixe



Caractéristiques

Rendement à l'échéance (%)	2,7
Rendement actuel (%)	3,0
Duration (années)	3,5
Coupon (%)	3,0
Cote de crédit moyenne	AA
Valeur nominale par part (\$)	20,2

Cote de crédit



## Analyse du portefeuille au 30 septembre 2025 (suite)

25 principaux titres	% des actifs
Canadian Government Bond 4.000% Mar 01, 2029	13,3
Province of Ontario 2.700% Jun 02, 2029	11,1
Province of Quebec 2.300% Sep 01, 2029	10,3
Province of Ontario 1.550% Nov 01, 2029	7,5
Province of Ontario 4.000% Mar 08, 2029	7,4
Canadian Government Bond 2.250% Dec 01, 2029	7,0
PSP Capital Inc 3.750% Jun 15, 2029	6,1
Canada Housing Trust No 1 2.100% Sep 15, 2029	6,1
Canadian Government Bond 2.250% Jun 01, 2029	5,6
Hydro-Quebec 3.400% Sep 01, 2029	4,4
Province of Manitoba 2.750% Jun 02, 2029	3,5
Province of British Columbia 5.700% Jun 18, 2029	2,8
CPPIB Capital Inc 1.950% Sep 30, 2029	2,6
Ontario Teachers' Finance Trust 4.150% Nov 01, 2029	2,5
Government of Newfoundland and Labrador 2.850% Jun 02, 2029	2,0
Canada Housing Trust No 1 3.700% Jun 15, 2029	1,9
Province of Alberta 2.900% Sep 20, 2029	1,9
OMERS Finance Trust 2.600% May 14, 2029	1,9
CDP Financial Inc 3.950% Sep 01, 2029	1,7
Province of Ontario 6.500% Mar 08, 2029	0,0
Total % des 25 principaux avoirs	99,5

Rendements sup. et inf. (%) <sup>†</sup>	1 an		3 ans		5 ans		10 ans	
	Fin	Rend.	Fin	Rend.	Fin	Rend.	Fin	Rend.
Meilleure	09-2024	11,7	—	—	—	—	—	—
Pire	05-2024	2,5	—	—	—	—	—	—
Moyenne	—	6,7	—	—	—	—	—	—
N <sup>bre</sup> de périodes	—	17	—	—	—	—	—	—
% périodes positives	—	100,0	—	—	—	—	—	—

<sup>†</sup>Les rendements les plus élevés/les plus faibles (%) reposent sur des données recueillies depuis la création du fonds.

Distributions/part (\$)*	CA	2024	2023	2022	2021	2020	2019	2018	2017	2016	2015
Intérêt	—	0,55	0,28	—	—	—	—	—	—	—	—
Dividendes canadiens	—	—	—	—	—	—	—	—	—	—	—
Dividendes étrangers	—	—	—	—	—	—	—	—	—	—	—
Impôt étranger	—	—	—	—	—	—	—	—	—	—	—
Gains en capital	—	—	0,02	—	—	—	—	—	—	—	—
Remboursement de capital	—	—	0,01	—	—	—	—	—	—	—	—
<b>Distributions totales</b>	<b>0,44</b>	<b>0,55</b>	<b>0,31</b>	<b>—</b>	<b>—</b>	<b>—</b>	<b>—</b>	<b>—</b>	<b>—</b>	<b>—</b>	<b>—</b>

\*Les différents types de revenus et les impôts étrangers versés pour l'année précédente sont déclarés vers la fin du mois de février. Les distributions déclarées sont celles de la série sur laquelle porte l'analyse du rendement. Pour les distributions d'autres séries, veuillez visiter le site [rbcgam.com/fnb](http://rbcgam.com/fnb).

## Gestionnaire(s) de portefeuille

## Tom Drake

Gestionnaire de portefeuille, Titres mondiaux à revenu fixe et devises  
RBC Gestion mondiale d'actifs Inc.

## Déclarations

RBC Gestion mondiale d'actifs Inc. (RBC GMA Inc.) assume la gestion des FNB RBC. Les placements dans des fonds négociés en bourse (FNB) peuvent entraîner des commissions et des frais et dépenses de gestion. Veuillez lire le prospectus et le document Aperçu du FNB avant d'investir. Les FNB ne sont pas garantis, leur valeur fluctue souvent et leurs rendements antérieurs ne se répètent pas nécessairement. Les parts de FNB sont achetées ou vendues au cours en vigueur à la bourse et les frais de courtage réduiront les rendements. Le rendement des indices ne représente pas le rendement des FNB RBC.

Le présent document est fourni à titre informatif seulement. Les placements ou les stratégies de négociation donnés doivent être évalués par rapport aux objectifs de placement propres à chaque investisseur. Les renseignements ci-inclus ne constituent pas des conseils en placement ou en fiscalité et ne doivent pas être interprétés comme tels. Ces renseignements ont été préparés par RBC GMA Inc. à partir de sources jugées fiables, mais ni RBC GMA Inc., ni ses sociétés affiliées, ni aucune autre personne n'en garantissent explicitement ou implicitement l'exactitude, l'intégralité ou la pertinence. Toutes les opinions et les estimations contenues dans ce document représentent le jugement de RBC GMA Inc. à la date de publication du document et peuvent changer sans préavis ; elles sont présentées de bonne foi, mais n'engagent aucune responsabilité légale.

Les taux de rendement indiqués, le cas échéant, représentent l'historique des rendements globaux annuels composés pour les périodes indiquées et tiennent compte de l'évolution de la valeur des parts ainsi que du réinvestissement de toutes les distributions, mais non des frais de vente, de rachat et de distribution ou des frais facultatifs ni de l'impôt sur le revenu exigible du porteur de parts, qui auraient diminué le rendement. Pour les périodes de moins d'un an, les taux de rendement sont des taux simples.

Le graphique montrant la croissance d'un placement de 10 000 \$ illustre l'évolution d'un placement hypothétique dans le fonds durant les dix dernières années ou, pour les fonds ayant un historique de rendement de moins de dix ans, depuis le dernier jour du mois au cours duquel le fonds a été créé.

Le RFG (%) est calculé en données annualisées, compte tenu des frais réels présentés dans le dernier rapport annuel ou semestriel de la direction sur le rendement du fonds. Les actifs mentionnés correspondent aux actifs nets du FNB à la date indiquée. La catégorie d'un fonds est déterminée par le Comité de normalisation des fonds d'investissement du Canada (CIFSC).

Les renseignements figurant dans l'analyse de portefeuille peuvent être modifiés et sont fondés sur les données dont dispose RBC GMA Inc. à la date indiquée.

Les fonds RQO, RQP, RQQ, RQR, RQS et RQT (« FNB indiciaires d'obligations de sociétés canadiennes Objectif à échéance ») ont été conçus uniquement par RBC GMA Inc. et ne visent pas à procurer un montant prédéterminé à l'échéance. Les FNB indiciaires d'obligations de sociétés canadiennes Objectif à échéance RBC ne sont pas commandités, parrainés, vendus ou promus par le London Stock Exchange Group plc et les sociétés de son groupe (collectivement, le « LSEG ») et n'ont aucun lien avec eux. FTSE Russell est un nom commercial de certaines sociétés du LSEG.

Tous les droits relatifs à l'indice des obligations de société à échéance 2026 FTSE Canada, à l'indice des obligations de société à échéance 2027 FTSE Canada, à l'indice des obligations de société à échéance 2028 FTSE Canada, à l'indice des obligations de société à échéance 2029 FTSE Canada, et à l'indice des obligations de société à échéance 2030 FTSE Canada (collectivement, les « indices des obligations de société à échéance FTSE ») sont dévolus à la société pertinente du LSEG qui est propriétaire des indices des obligations de société à échéance FTSE. « FTSE® » est une marque de commerce de la société pertinente du LSEG et est utilisée sous licence par toute autre société du LSEG.

Les indices des obligations de société à échéance FTSE sont calculés par FTSE Global Debt Capital Markets Inc. ou sa société affiliée, son mandataire ou son associé ou pour leur compte. Le LSEG n'assume aucune responsabilité envers quiconque découlant a) de l'utilisation des indices des obligations de société à échéance FTSE, du fondement sur ceux-ci ou d'une erreur y figurant ou b) d'un placement dans les FNB indiciaires d'obligations de sociétés canadiennes Objectif à échéance RBC ou de leur exploitation. Le LSEG ne fait aucune déclaration ou prédiction ni ne donne aucune garantie quant aux résultats que peuvent produire les FNB indiciaires d'obligations de sociétés canadiennes Objectif à échéance RBC ou quant à la pertinence des indices des obligations de société à échéance FTSE aux fins auxquelles RBC GMA Inc. les utilise.

L'indice Solactive Canada Bank Yield est calculé et publié par Solactive AG. Solactive AG ne parraine pas le RBNK dont il est question aux présentes, n'en fait pas la promotion, ne vend pas ses parts et ne se prononce pas sur celui-ci. Solactive AG n'offre aucune garantie ni assurance expresse ou implicite quant aux résultats découlant de l'utilisation de l'indice ou de sa valeur, et elle ne fait aucune déclaration quant à la pertinence d'investir dans le FNB.

RBC Gestion mondiale d'actifs est la division de gestion d'actifs de Banque Royale du Canada (RBC), qui regroupe RBC GMA Inc., RBC Global Asset Management (U.S.) Inc., RBC Global Asset Management (UK) Limited et RBC Global Asset Management (Asia) Limited, qui sont des filiales distinctes mais affiliées de RBC.

® / MC Marque(s) de commerce de Banque Royale du Canada, utilisée(s) sous licence. © RBC Gestion mondiale d'actifs Inc., 2025.