



Objectif de placement

Procurer un revenu constant et la possibilité d'une plus-value du capital modeste. Le fonds investit principalement dans des parts d'autres fonds communs de placement gérés par RBC GMA ou un membre de son groupe (les « fonds sous-jacents »), privilégiant les fonds qui investissent dans des titres à revenu fixe.

Raisons d'investir

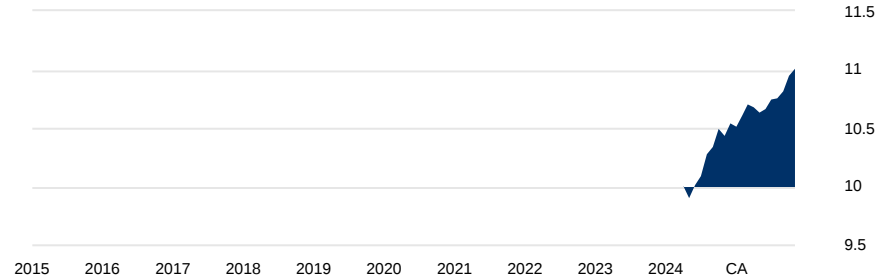
- Placements diversifiés dans des titres à revenu fixe mondiaux
- Potentiel d'appréciation modeste du capital
- Horizon de placement à moyen et à long terme

Détails du fonds


Symbole boursier	RCOR
N° CUSIP	74936B109
Place boursière	Cboe Canada
Date de création	Mars 2024
Devise	CAD
Actifs nets (M\$)	287,7
Parts en circulation	13 730 000
VL nette par part	20,96
Cours du marché par part	20,98
Frais de gestion (%)	0,40
RFG (%)	0,50
Distribution du revenu	Trimestrielle
Dist. des gains en capital	Annuelle
Rend. des distributions (%)	3,74
Rend. mobile des distributions (%)	3,52
Cote de risque	Faible
Catégorie du fonds	Revenu fixe mondial de base plus

Analyse du rendement au 31 octobre 2025  
Croissance de 10 000 \$

RCOR 11 006 \$



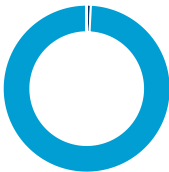
Rendement par année civile (%)



2015	2016	2017	2018	2019	2020	2021	2022	2023	2024	CA	
—	—	—	—	—	—	—	—	—	—	4,7	VL
1 mois	3 mois	6 mois	1 an	3 ans	5 ans	10 ans	Depuis lanc.	Rendements mobiles (%)			
0,6	2,4	3,5	5,5	—	—	—	6,4	VL			

Analyse du portefeuille au 31 octobre 2025

Répartition d'actif



% des actifs	
• Liquidités	0,8
• Revenu fixe	99,2
• Actions canadiennes	0,0
• Actions américaines	0,0
• Actions européennes	0,0
• Actions asiatiques	0,0
• Actions de marchés émergents	0,0

Caractéristiques des titres à revenu fixe	
Rendement à l'échéance (%)	3,9
Rendement actuel (%)	3,9
Duration (années)	4,6
Échéance moyenne (années)	8,0
Cote de crédit moyenne	BBB+

Répartition des titres à revenu fixe	%
Obligations gouvernementales	34,2
Obligations de sociétés	52,9
Autres obligations	6,4
Créances titrisées	1,1
Investissements à CT (espèces, autres)	5,4
Hypothèques directes	0,0

## Analyse du portefeuille au 31 octobre 2025 (suite)

10 principaux titres	% des actifs
Fonds d'obligations à rendement global PH&N - Série O	11,0
Fonds d'obligations étrangères RBC - Série O	10,9
Fonds d'obligations RBC - Série O	10,0
Fonds d'obligations mondiales de sociétés RBC - Série O	9,9
Fonds canadien de revenu à court terme RBC - Série O	9,8
Fonds d'hypothèques et d'obligations à court terme PH&N - Série O	9,0
Fonds d'obligations mondiales à court terme RBC - Série O	8,0
Fonds d'obligations de sociétés de marchés émergents BlueBay - Série O	6,4
Fonds d'obli. mond. de sociétés de catégorie investis. BlueBay (Canada) - Série O	5,7
Fonds en devises des marchés émergents RBC - Série O	5,0
% total des 10 avoirs principaux	85,7

Cote de crédit	%
Liquidités	5,4
AAA	9,9
AA	18,6
A	15,4
BBB	24,3
Au-dessous de BBB	19,1
Hypothèques	1,1
Autres	6,2

Répartition géographique des titres à revenu fixe	%
Canada	50,4
États-Unis	20,2
Marchés émergents	17,8
International (hors marchés émergents)	11,7

Rendements sup. et inf. (%) <sup>†</sup>	1 an		3 ans		5 ans		10 ans	
	Fin	Rend.	Fin	Rend.	Fin	Rend.	Fin	Rend.
Meilleure	04-2025	7,4	—	—	—	—	—	—
Pire	09-2025	4,3	—	—	—	—	—	—
Moyenne	—	5,8	—	—	—	—	—	—
N <sup>bre</sup> de périodes	—	8	—	—	—	—	—	—
% périodes positives	—	100,0	—	—	—	—	—	—

<sup>†</sup>Les rendements les plus élevés/les plus faibles (%) reposent sur des données recueillies depuis la création du fonds.

Distributions/part (\$)*	CA	2024	2023	2022	2021	2020	2019	2018	2017	2016	2015
Intérêt	—	0,56	—	—	—	—	—	—	—	—	—
Dividendes canadiens	—	—	—	—	—	—	—	—	—	—	—
Dividendes étrangers	—	—	—	—	—	—	—	—	—	—	—
Impôt étranger	—	—	—	—	—	—	—	—	—	—	—
Gains en capital	—	—	—	—	—	—	—	—	—	—	—
Remboursement de capital	—	—	—	—	—	—	—	—	—	—	—
<b>Distributions totales</b>	<b>0,58</b>	<b>0,56</b>	<b>—</b>	<b>—</b>	<b>—</b>	<b>—</b>	<b>—</b>	<b>—</b>	<b>—</b>	<b>—</b>	<b>—</b>

\*Les différents types de revenus et les impôts étrangers versés pour l'année précédente sont déclarés vers la fin du mois de février. Les distributions déclarées sont celles de la série sur laquelle porte l'analyse du rendement. Pour les distributions d'autres séries, veuillez visiter le site [rbcgam.com/fnb](http://rbcgam.com/fnb).

## Gestionnaire(s) de portefeuille

## Sarah Riopelle

Première directrice générale, première gestionnaire de portefeuille et cheffe, Gestion du talent, Plateforme, et Solutions de portefeuille  
RBC Gestion mondiale d'actifs Inc.

## Dagmara Fijalkowski

Première directrice générale, première gestionnaire de portefeuille et cheffe, Titres mondiaux à revenu fixe et devises  
RBC Gestion mondiale d'actifs Inc.

## Déclarations

RBC Gestion mondiale d'actifs Inc. (RBC GMA Inc.) assume la gestion des FNB RBC. Les placements dans des fonds négociés en bourse (FNB) peuvent entraîner des commissions et des frais et dépenses de gestion. Veuillez lire le prospectus ou le document Aperçu du FNB avant d'investir. Les FNB ne sont pas garantis, leur valeur fluctue souvent et leurs rendements antérieurs ne se répètent pas nécessairement. Les parts de FNB sont achetées ou vendues au cours en vigueur à la bourse et les frais de courtage réduiront les rendements. Le rendement des indices ne représente pas le rendement des FNB RBC.

Ce profil de fonds est offert à titre informatif uniquement. Les placements ou les stratégies de négociation donnés doivent être évalués par rapport aux objectifs de placement propres à chaque investisseur. Les renseignements ci-inclus ne constituent pas des conseils en placement ou en fiscalité et ne doivent pas être interprétés comme tels. Ces renseignements ont été préparés par RBC GMA Inc. à partir de sources jugées fiables, mais ni RBC GMA Inc., ni ses sociétés affiliées, ni aucune autre personne n'en garantissent explicitement ou implicitement l'exactitude, l'intégralité ou la pertinence. Toutes les opinions et les estimations contenues dans ce document représentent le jugement de RBC GMA Inc. à la date de publication du document et peuvent changer sans préavis ; elles sont présentées de bonne foi, mais n'engagent aucune responsabilité légale.

Les taux de rendement indiqués, le cas échéant, représentent l'historique des rendements globaux annuels composés pour les périodes indiquées et tiennent compte de l'évolution de la valeur des parts ainsi que du réinvestissement de toutes les distributions, mais non des frais de vente, de rachat et de distribution ou des frais facultatifs ni de l'impôt sur le revenu exigible du porteur de parts, qui auraient diminué le rendement. Pour les périodes de moins d'un an, les taux de rendement sont des taux simples.

Le graphique montrant la croissance d'un placement de 10 000 \$ illustre l'évolution d'un placement hypothétique dans le fonds durant les dix dernières années ou, pour les fonds ayant un historique de rendement de moins de dix ans, depuis le dernier jour du mois au cours duquel le fonds a été créé.

Le RFG (%) est calculé en données annualisées, compte tenu des frais réels présentés dans le dernier rapport annuel ou semestriel de la direction sur le rendement du fonds. Les actifs mentionnés correspondent aux actifs nets du FNB à la date indiquée. La catégorie d'un fonds est déterminée par le Comité de normalisation des fonds d'investissement du Canada (CIFSC).

Les renseignements figurant dans l'analyse de portefeuille peuvent être modifiés et sont fondés sur les données dont dispose RBC GMA Inc. à la date indiquée. Les caractéristiques du portefeuille sont présentées avant déduction des frais.

RBC Gestion mondiale d'actifs est la division de gestion d'actifs de Banque Royale du Canada (RBC), qui regroupe RBC GMA Inc., RBC Global Asset Management (U.S.) Inc., RBC Global Asset Management (UK) Limited et RBC Global Asset Management (Asia) Limited, qui sont des filiales distinctes mais affiliées de RBC.

® / MC Marque(s) de commerce de Banque Royale du Canada, utilisée(s) sous licence. © RBC Gestion mondiale d'actifs Inc., 2025.