RBC Gestion mondiale d'actifs

Fonds du marché monétaire Plus RBC

Objectif de placement

Assurer un revenu courant et une liquidité en investissant dans des titres de créance à court terme et de grande qualité et préserver la valeur de votre placement. Le fonds investit principalement dans des titres de créance à court terme (un an ou moins) d'excellente qualité, comme des bons du Trésor et des billets à ordre garantis par des gouvernements et des organismes publics du Canada, des acceptations bancaires et des billets de trésorerie adossés à des actifs ou émis par des banques à charte, des sociétés de prêt, des sociétés de fiducie et d'autres sociétés canadiennes.

Détails du fonds

Série	Structure de frais	Devise	Code du fonds
A	Sans frais	CAD	RBF447

Date de création	Mars 1997
Actif total (millions $)	2 138,7
Revenu actuel - série A (%)	2,84
RFG – série A (%)	0,36

Distribution du revenu	Mensuelle
Dist. des gains en capital	s. o.
Statut de vente	Ouvert
Investissement minimal ($)	100 000
Investissement suivant ($)	100
Cote de risque	Faible
Catégorie de fonds	Marché monétaire canadien

Indice de référence

50 % FTSE Canada 30 Day TBill Index
50 % FTSE Canada 60 Day T-Bill Index

Notes

Le rendement courant correspond au rendement en revenu annualisé de la période de sept jours terminée àla date de l'analyse du rendement.

Analyse du rendement de la série A au 31 mars 2025

Croissance de 10 000 $ **Série A 11 909 $**

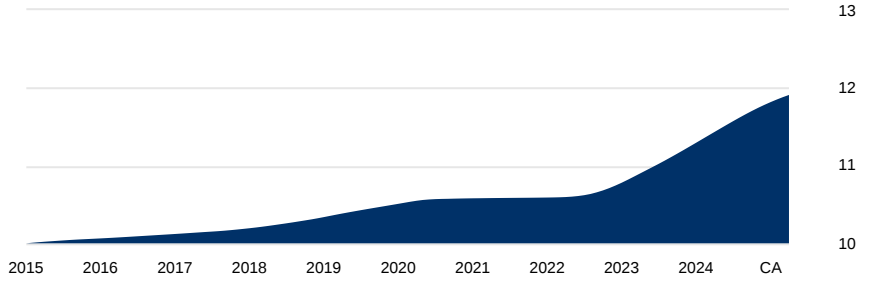

Rendement par année civile (%)

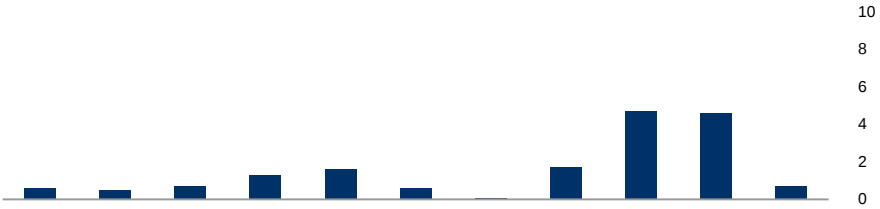

2015	2016	2017	2018	2019	2020	2021	2022	2023	2024	CA	
0,63	0,57	0,73	1,41	1,65	0,68	0,09	1,80	4,77	4,64	0,78	Fonds
1er	1er	1er	1er	1er	1er	2e	2e	2e	1er	1er	Quartile

1 mois	3 mois	6 mois	1 an	3 ans	5 ans	10 ans	Depuis lanc.	Rendements mobiles (%)
0,25	0,78	1,76	4,16	3,97	2,46	1,74	2,31	Fonds
2e	1er	1er	2e	2e	1er	1er	—	Quartile
228	228	228	217	188	171	136	—	Nbre de fonds dans la catégorie

Analyse du portefeuille au 31 mars 2025

Répartition d'actif

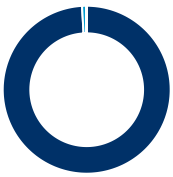

	% des actifs
Liquidités	99,1
Revenu fixe	0,9
Actions canadiennes	0,0
Actions américaines	0,0
Actions européennes	0,0
Actions asiatiques	0,0
Actions de marchés émergents	0,0

Répartition des liquidités	%
Bons du Trésor	1,5
Bons provinciaux	9,9
Acceptation bancaire	24,8
Papier commercial	63,5
Dépôts bancaires	0,4

Cote de crédit	%
R1 Élevé	79,9
R1 Moy	11,2
R1 Faible	8,9
Cote moyenne	R1H

Échéance	%
0-30 jours	27,2
31-60 jours	19,8
61-90 jours	17,2
Plus de 90 jours	35,8
Échéance moyenne (jours)	82,0

Analyse du portefeuille au 31 mars 2025 (suite)

25 principaux titres	% des actifs
Toronto-Dominion Bank Jun 17, 2025	1,6
Rideau Trail Funding Trust May 20, 2025	1,5
King Street Funding Trust May 26, 2025	1,4
First Nations Finance Authority Apr 17, 2025	1,2
Canadian Imperial Bank of Commerce 3.040% Mar 19, 2026	1,2
National Bank of Canada 2.886% Jul 24, 2025	1,0
Safe Trust May 26, 2025	1,0
Enbridge Pipelines Inc Apr 01, 2025	1,0
Zeus Receivables Trust Sep 04, 2025	1,0
SOUND Trust Apr 16, 2025	0,9
Bank of Montreal Jun 05, 2025	0,9
Rideau Trail Funding Trust Sep 02, 2025	0,9
SURE Trust May 22, 2025	0,9
Banner Trust Jul 02, 2025	0,9
Reliant Trust Aug 12, 2025	0,9
Inter Pipeline Corridor Inc Apr 16, 2025	0,8
Fusion Trust May 26, 2025	0,8
Bank of Montreal 3.073% Sep 18, 2025	0,8
Merit Trust Jul 02, 2025	0,8
SOUND Trust May 16, 2025	0,8
Prime Trust Jun 03, 2025	0,8
Inter Pipeline Corridor Inc Apr 24, 2025	0,7
Reliant Trust Apr 07, 2025	0,7
Canadian Master Trust Jun 20, 2025	0,7
SOUND Trust Apr 22, 2025	0,7
Total % des 25 principaux avoirs	24,0

Rendements sup. et inf. (%)†	1 an		3 ans		5 ans		10 ans	
	Fin	Rend.	Fin	Rend.	Fin	Rend.	Fin	Rend.
Meilleure	03-2001	5,5	04-2001	5,0	03-2002	4,4	02-2008	3,7
Pire	12-2021	0,1	04-2012	0,6	04-2014	0,7	02-2019	0,8
Moyenne	—	2,1	—	2,1	—	2,0	—	1,9
N^bre de périodes	—	303	—	301	—	277	—	217
% périodes positives	—	100,0	—	100,0	—	100,0	—	100,0

†Les rendements les plus élevés/les plus faibles (%) reposent sur des données recueillies depuis la création du fonds.

Distributions/part ($)*	CA	2024	2023	2022	2021	2020	2019	2018	2017	2016	2015
Intérêt	—	0,46	0,47	0,18	0,01	0,07	0,16	0,14	0,07	0,06	0,07
Dividendes canadiens	—	—	—	—	—	—	—	—	—	—	—
Dividendes étrangers	—	—	—	—	—	—	—	—	—	—	—
Impôt étranger	—	—	—	—	—	—	—	—	—	—	—
Gains en capital	—	—	—	—	—	—	—	—	—	—	—
Remboursement de capital	—	—	—	—	—	—	—	—	—	—	—
Distributions totales	**0,08**	**0,46**	**0,47**	**0,18**	**0,01**	**0,07**	**0,16**	**0,14**	**0,07**	**0,06**	**0,07**

*Les différents types de revenus et les impôts étrangers versés pour l'année précédente sont déclarés vers la fin du mois de janvier. Les distributions déclarées sont celles de la série sur laquelle porte l'analyse du rendement. Pour les distributions d'autres séries, veuillez visiter le site rbcgam.com/fonds.

Gestionnaire(s) de portefeuille

John Luke Stedman
Gestionnaire de portefeuille, Titres mondiaux à revenu fixe et devises
RBC Gestion mondiale d'actifs Inc.

Déclarations

Les fonds RBC, les portefeuilles privés RBC, les fonds alternatifs RBC et les fonds PH&N sont offerts par RBC Gestion mondiale d'actifs Inc. (RBC GMA Inc.) et distribués par des courtiers autorisés.

Les placements en fonds communs peuvent entraîner des commissions, des frais de suivi et des frais et dépenses de gestion. Veuillez lire le prospectus ou le document Aperçu du fonds avant d'investir. Sauf indication contraire, les taux de rendement indiqués correspondent à l'historique des rendements totaux annuels composés et tiennent compte de l'évolution de la valeur des parts ainsi que du réinvestissement de toutes les distributions, mais non des frais de vente, de rachat et de distribution ni des frais facultatifs ou de l'impôt sur le revenu exigible du porteur de parts, qui auraient diminué le rendement. Pour les périodes de moins d'un an, les taux de rendement sont des taux simples. Les fonds communs de placement ne sont ni garantis, ni couverts par la Société d'assurance-dépôts du Canada ou par aucune autre assurance-dépôts gouvernementale. La valeur des parts des fonds autres que les fonds du marché monétaire fluctue souvent. Rien ne garantit que les fonds du marché monétaire pourront maintenir une valeur liquidative par part fixe ou que le plein montant de vos placements dans ces fonds vous sera remis. Les rendements antérieurs ne se répètent pas nécessairement.

Le profil du fonds est fourni à titre d'information seulement. Les placements ou les stratégies de négociation donnés doivent être évalués par rapport aux objectifs de placement propres à chaque investisseur. Les renseignements contenus dans le profil du fonds ne constituent pas des conseils en placement ou en fiscalité et ne doivent pas être interprétés comme tels. Vous ne devez pas vous fier aux renseignements contenus dans le profil du fonds ni agir sur la foi de ceux-ci, sans d'abord demander l'avis d'un conseiller professionnel compétent.

Ce document a été préparé par RBC GMA Inc. à partir de sources jugées fiables, mais ni RBC GMA Inc., ni ses sociétés affiliées, ni aucune autre personne n'en garantissent explicitement ou implicitement l'exactitude, l'intégralité ou la pertinence. Toutes les opinions et les estimations contenues dans ce document représentent le jugement de RBC GMA Inc. à la date de publication du document et peuvent changer sans préavis ; elles sont présentées de bonne foi, mais n'engagent aucune responsabilité légale.

Le cas échéant, les graphiques servent uniquement à illustrer les effets du taux de croissance composé ; ils n'ont pas pour but de présenter la valeur future des fonds ni les rendements d'un placement dans ceux-ci. Le graphique montrant la croissance d'un placement de 10 000 $ illustre l'évolution d'un placement hypothétique dans le fonds durant les dix dernières années ou, pour les fonds ayant un historique de rendement de moins de dix ans, depuis le dernier jour du mois au cours duquel le fonds a été créé. Les données du graphique reposent sur l'hypothèse d'un réinvestissement de toutes les distributions et sont présentées après déduction des frais.

Le RFG (%) des fonds RBC, des fonds PH&N et des fonds BlueBay est calculé en données annualisées, compte tenu des frais réels de l'année civile précédente ou de la dernière période de six mois terminée le 30 juin et de la disponibilité des données à la date de publication. Les chiffres relatifs à l'actif net englobent toutes les séries d'un fonds. La catégorie d'un fonds est déterminée par le Comité de normalisation des fonds d'investissement du Canada (CIFSC).

Les classements par quartile et les renseignements de la matrice de style d'actions sont établis par la société de recherche indépendante Morningstar Research Inc. Les classements par quartile ont pour but de comparer le rendement des fonds à celui d'autres fonds dans la catégorie de fonds applicable et peuvent changer tous les mois. Les quartiles répartissent les données entre quatre segments égaux assimilables à des rangs (1, 2, 3 ou 4). La Matrice de style des actions MorningstarMC est une grille à neuf cases qui illustre le style de placement d'un titre. Les renseignements provenant de Morningstar qui figurent dans les présentes lui appartiennent, et aucune garantie n'est donnée quant à leur exactitude, leur exhaustivité ou leur actualité. Ni Morningstar ni ses fournisseurs de contenu ne sont responsables des dommages ou des pertes découlant de l'utilisation de ces renseignements. © 2025 Morningstar Research Inc.

Les renseignements indiqués dans l'analyse de portefeuille peuvent être modifiés et sont fondés sur les données dont dispose RBC GMA Inc. à la date de ce rapport. Les caractéristiques du portefeuille sont présentées avant déduction des frais. Les caractéristiques des actions et des titres à revenu fixe des fonds équilibrés et des solutions de portefeuille sont indiquées en fonction de la part des actions ou des titres à revenu fixe dans le portefeuille.

Les nouveaux investisseurs ne peuvent pas acheter de parts de série H ni de parts de série I. Les investisseurs actuels qui ont des parts de série H ou de série I peuvent continuer de faire des placements supplémentaires dans des parts de même série des fonds qu'ils détiennent.

RBC Gestion mondiale d'actifs est la division de gestion d'actifs de Banque Royale du Canada (RBC), et regroupe RBC GMA Inc., RBC Global Asset Management (U.S.) Inc., RBC Global Asset Management (UK) Limited, RBC Global Asset Management (Asia) Limited et RBC Gestion d'actifs Indigo Inc., qui sont des filiales distinctes, mais affiliées de RBC.

® / MC Marque(s) de commerce de Banque Royale du Canada, utilisée(s) sous licence. © RBC Gestion mondiale d'actifs Inc., 2025.